



ТЕРРИТОРИАЛЬНЫЙ ОРГАН
ФЕДЕРАЛЬНОЙ СЛУЖБЫ
ГОСУДАРСТВЕННОЙ СТАТИСТИКИ
ПО ВОЛОГОДСКОЙ ОБЛАСТИ

Финансовые результаты деятельности организаций малого бизнеса Вологодской области



в 2022 году



ТЕРРИТОРИАЛЬНЫЙ ОРГАН
ФЕДЕРАЛЬНОЙ СЛУЖБЫ
ГОСУДАРСТВЕННОЙ СТАТИСТИКИ
ПО ВОЛОГОДСКОЙ ОБЛАСТИ

Финансовые результаты деятельности организаций малого бизнеса Вологодской области

Вологдастат

в 2022 году

- 01 Сальдированный финансовый результат деятельности организаций малого бизнеса
- 02 Динамика прибыли организаций малого бизнеса
- 03 Динамика убытка организаций малого бизнеса
- 04 Удельный вес прибыльных и убыточных организаций малого бизнеса
- 05 Динамика факторов, влияющих на прибыль до налогообложения
- 06 Оценка доходности (прибыльности) организаций малого бизнеса
- 07 Доля собственных и заёмных средств в общей сумме источников финансирования
- 08 Структура оборотных средств организаций малого бизнеса
- 09 Коэффициенты финансовой устойчивости организаций малого бизнеса
- 10 Коэффициенты платёжеспособности организаций малого бизнеса





САЛЬДИРОВАННЫЙ ФИНАНСОВЫЙ РЕЗУЛЬТАТ ДЕЯТЕЛЬНОСТИ ОРГАНИЗАЦИЙ МАЛОГО БИЗНЕСА *

млрд рублей

2022 год

Всего **103,5**



77,9

Деятельность профессиональная,
научная и техническая



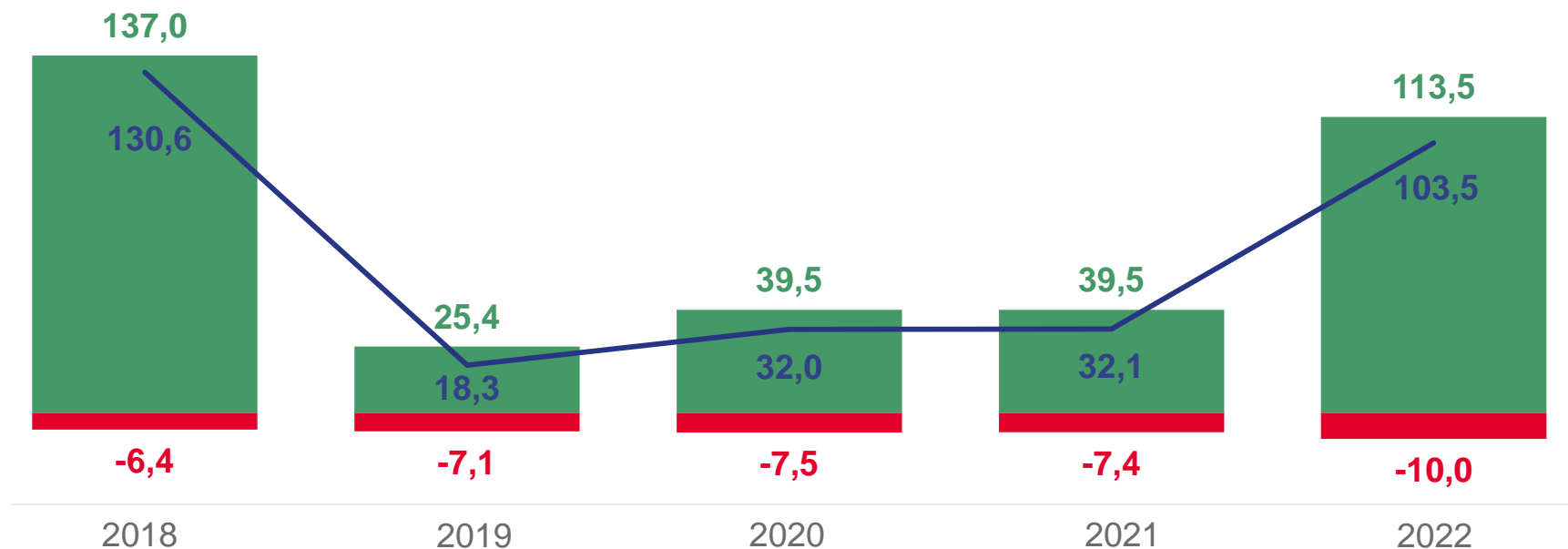
6,2

Торговля оптовая и розничная; ремонт
автотранспортных средств и мотоциклов



5,4

Обрабатывающие производства



■ Прибыль

■ Убыток



Сальдированный финансовый результат

* - По данным годовой бухгалтерской (финансовой) отчетности, включая микропредприятия. С 2019 года информация сформирована на основании данных, полученных из Государственного информационного ресурса бухгалтерской (финансовой) отчетности (оператор - ФНС России), и данных, представленных в органы государственной статистики.



ДИНАМИКА ПРИБЫЛИ ОРГАНИЗАЦИЙ МАЛОГО БИЗНЕСА

млн рублей

2022 год

Всего 113 451



79 233

Деятельность профессиональная, научная и техническая



8 473

Торговля оптовая и розничная; ремонт автотранспортных средств и мотоциклов



6 915

Обрабатывающие производства



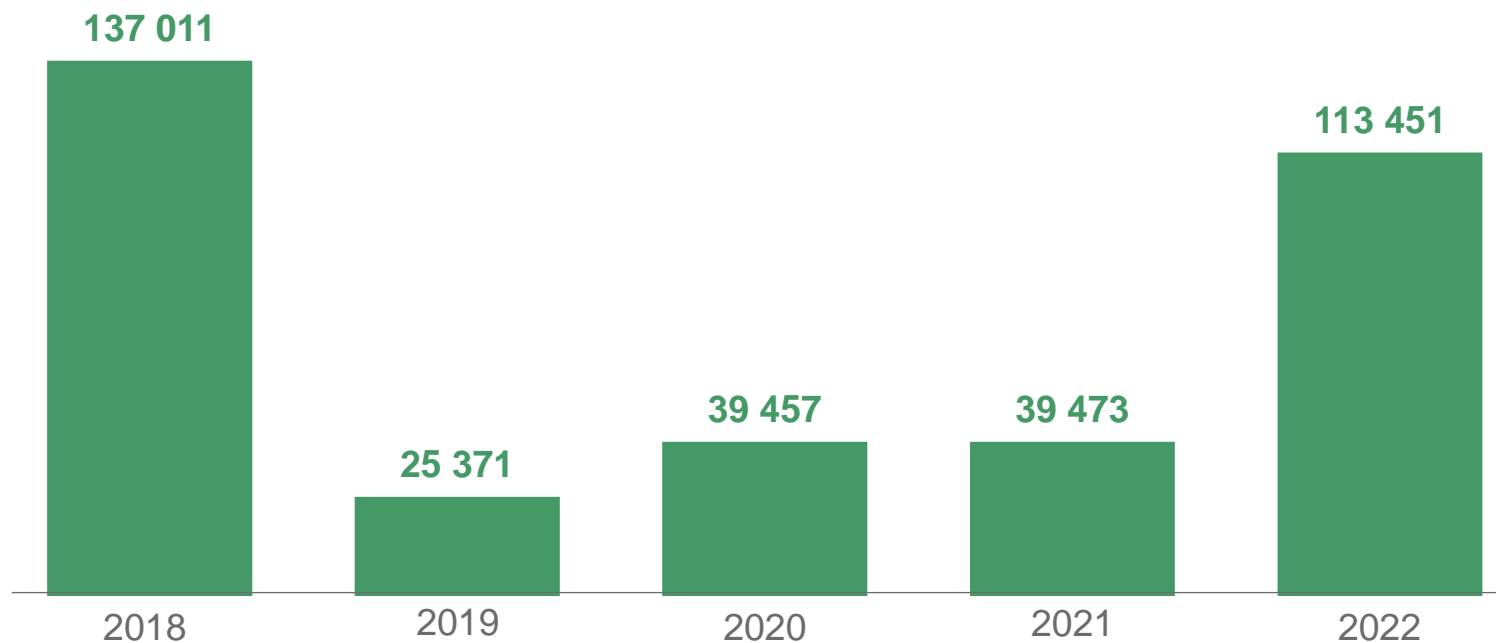
3 896

Строительство



3 786

Деятельность по операциям с недвижимым имуществом





ДИНАМИКА УБЫТКА ОРГАНИЗАЦИЙ МАЛОГО БИЗНЕСА

млн рублей

2022 год

Всего 9 974



2 299

Торговля оптовая и розничная; ремонт автотранспортных средств и мотоциклов



1 467

Обрабатывающие производства



1 457

Строительство



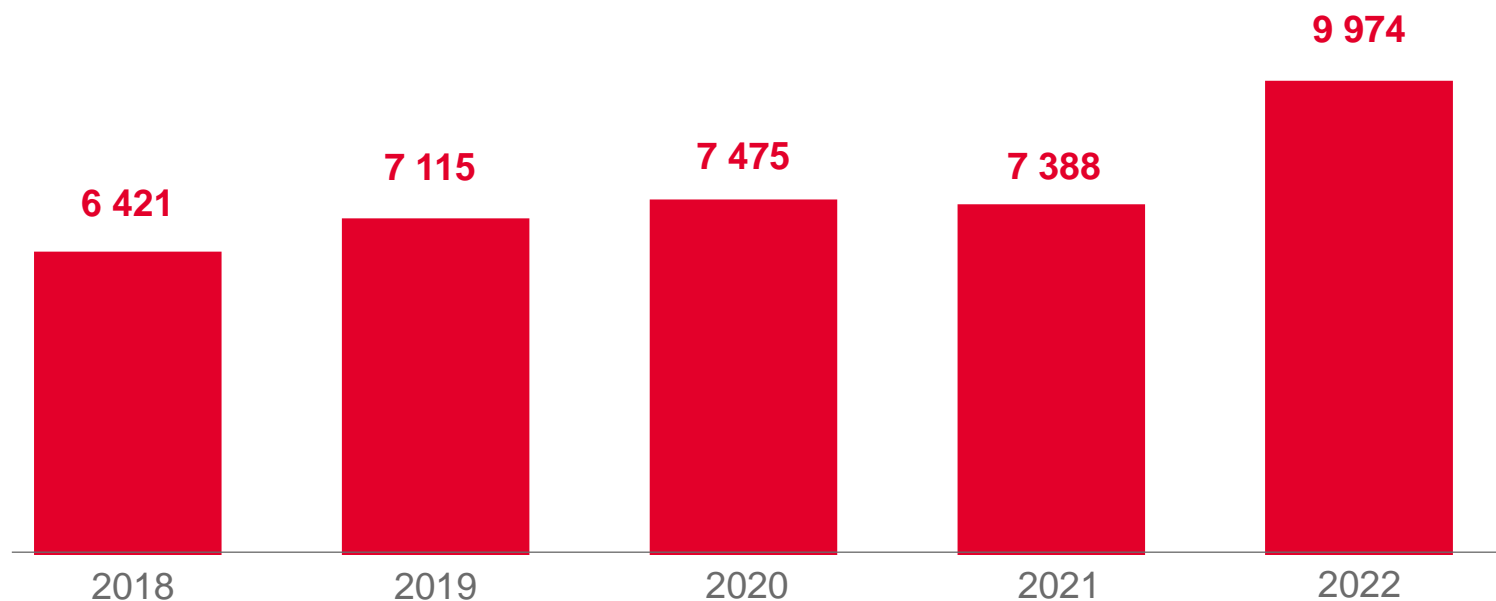
1 312

Деятельность профессиональная, научная и техническая



932

Деятельность по операциям с недвижимым имуществом





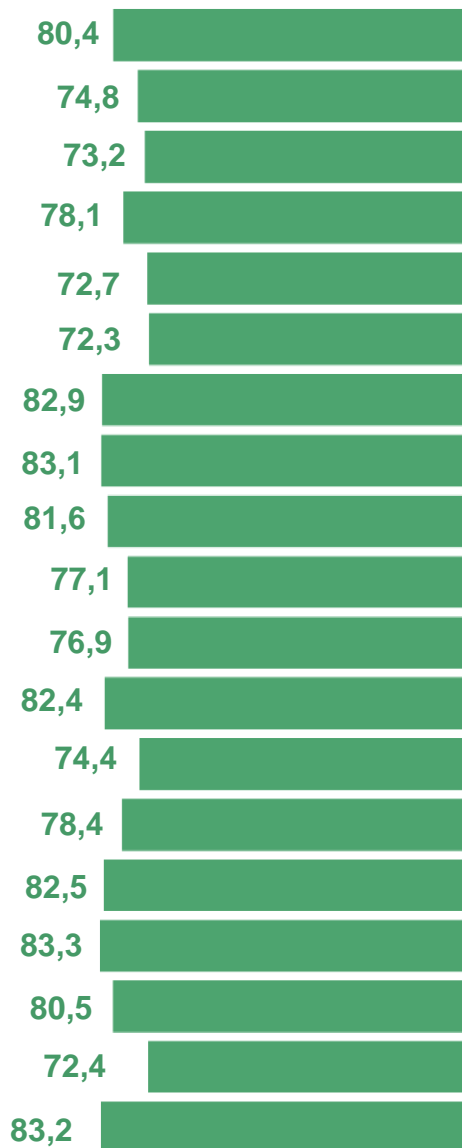
УДЕЛЬНЫЙ ВЕС ПРИБЫЛЬНЫХ И УБЫТОЧНЫХ ОРГАНИЗАЦИЙ МАЛОГО БИЗНЕСА

процентов

2022 год

ВСЕГО

ДОЛЯ ПРИБЫЛЬНЫХ



Сектор	Доля (%)
Сельское, лесное хозяйство, охота, рыболовство и рыбоводство	19,6
Добыча полезных ископаемых	25,2
Обрабатывающие производства	26,8
Обеспечение электрической энергией, газом и паром; кондиционирование воздуха	21,9
Водоснабжение; водоотведение, организация сбора и утилизации отходов, деятельность по ликвидации загрязнений	27,3
Строительство	27,7
Торговля оптовая и розничная; ремонт автотранспортных средств и мотоциклов	17,1
Транспортировка и хранение	16,9
Деятельность гостиниц и предприятий общественного питания	18,4
Деятельность в области информации и связи	22,9
Деятельность финансовая и страховая	23,1
Деятельность по операциям с недвижимым имуществом	17,6
Деятельность профессиональная, научная и техническая	25,6
Деятельность административная и сопутствующие дополнительные услуги	21,6
Образование	17,5
Деятельность в области здравоохранения и социальных услуг	16,7
Деятельность в области культуры, спорта, организации досуга и развлечений	19,5
Предоставление прочих видов услуг	27,6
Итого	16,8

ДОЛЯ УБЫТОЧНЫХ

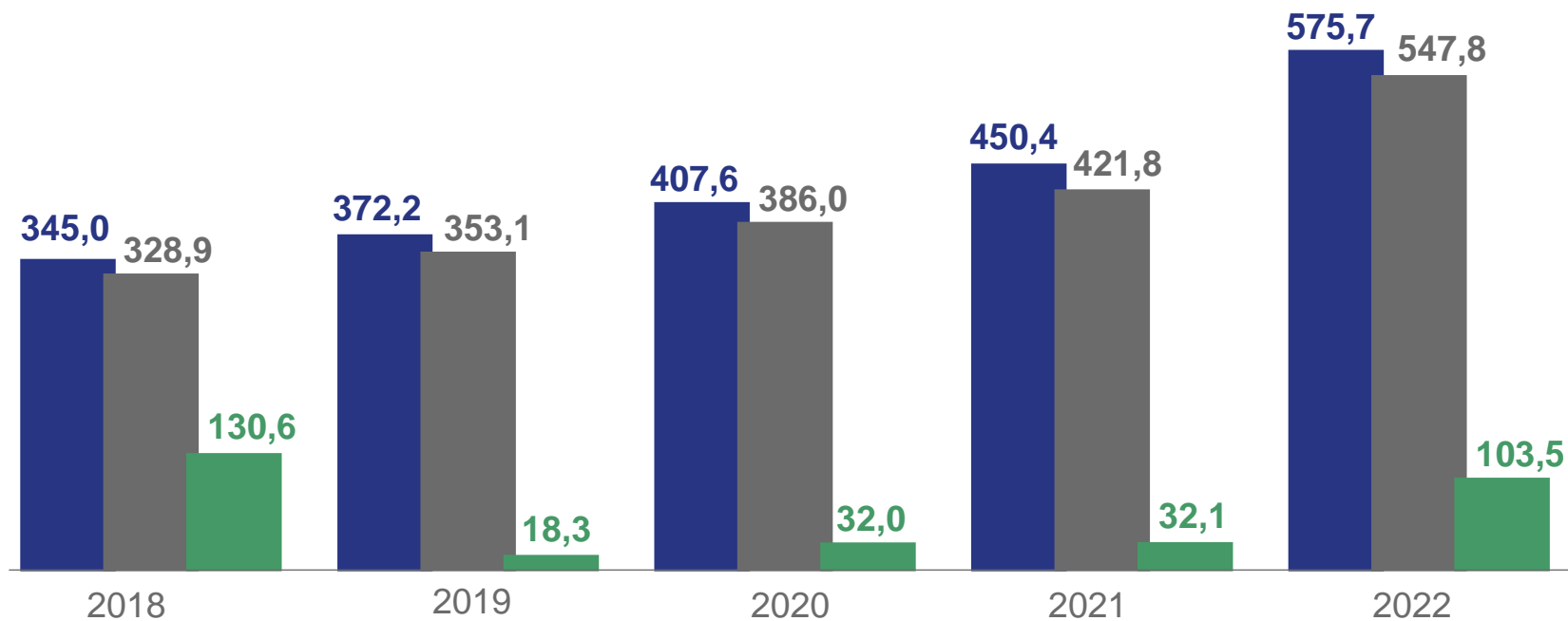




ДИНАМИКА ФАКТОРОВ, ВЛИЯЮЩИХ НА ПРИБЫЛЬ ДО НАЛОГООБЛОЖЕНИЯ

млрд рублей

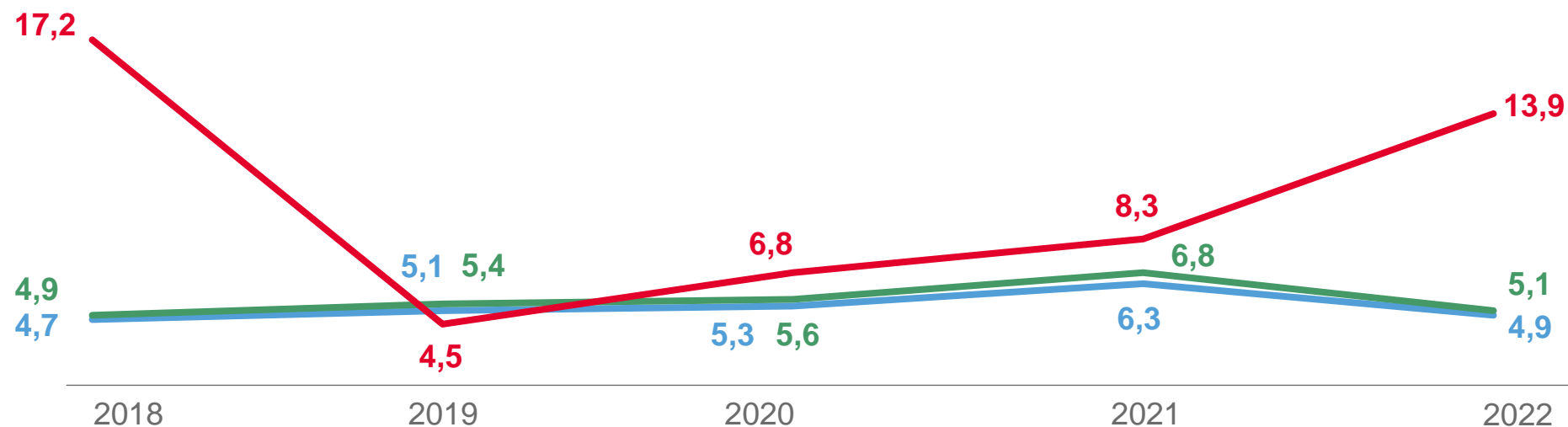
- Выручка
- Затраты на производство продаж
- Прибыль (убыток) до налогообложения





ОЦЕНКА ДОХОДНОСТИ (ПРИБЫЛЬНОСТИ) ОРГАНИЗАЦИЙ МАЛОГО БИЗНЕСА

процентов



 **активов**

 проданных товаров, продукции,
работ, услуг

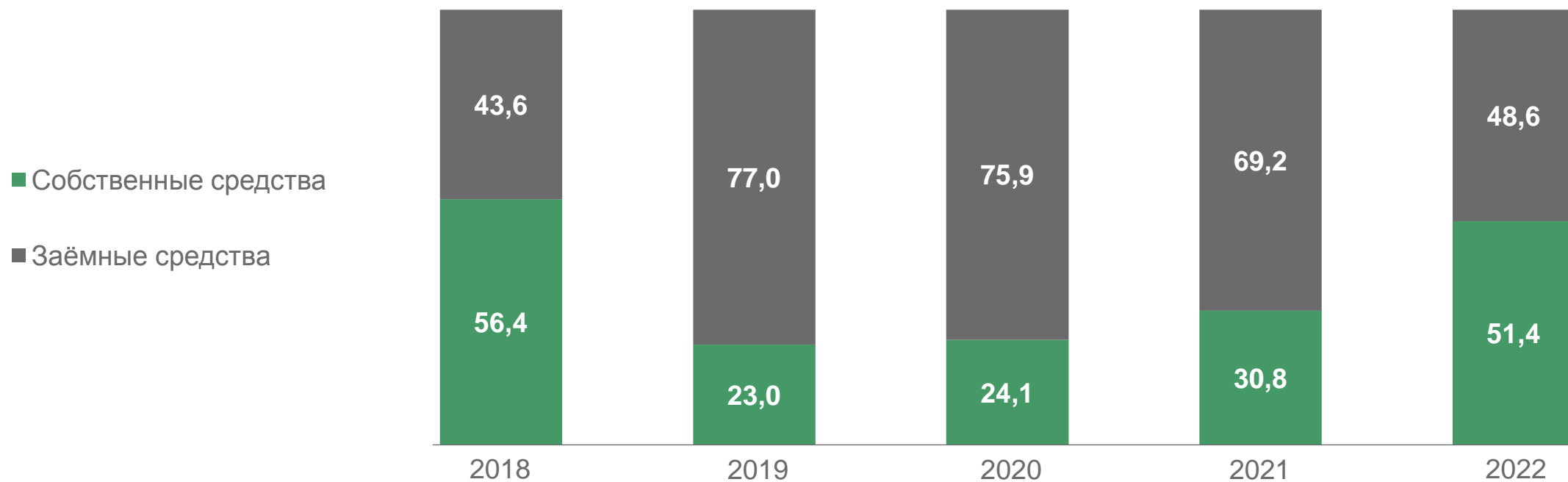
 **продаж**

Рентабельность



ДОЛЯ СОБСТВЕННЫХ И ЗАЁМНЫХ СРЕДСТВ В ОБЩЕЙ СУММЕ ИСТОЧНИКОВ ФИНАНСИРОВАНИЯ

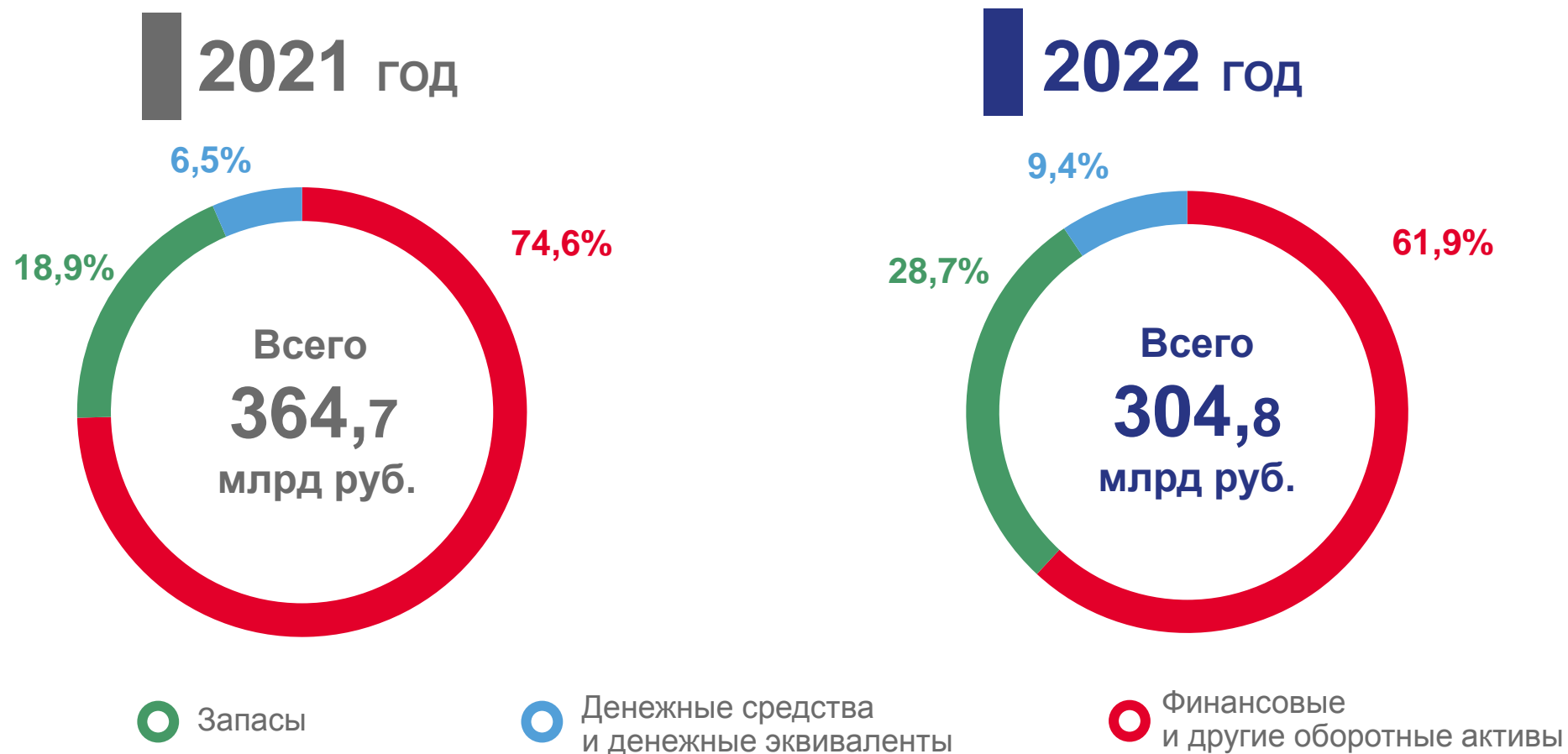
в процентах к итогу





СТРУКТУРА ОБОРОТНЫХ СРЕДСТВ ОРГАНИЗАЦИЙ МАЛОГО БИЗНЕСА*

в процентах к итогу



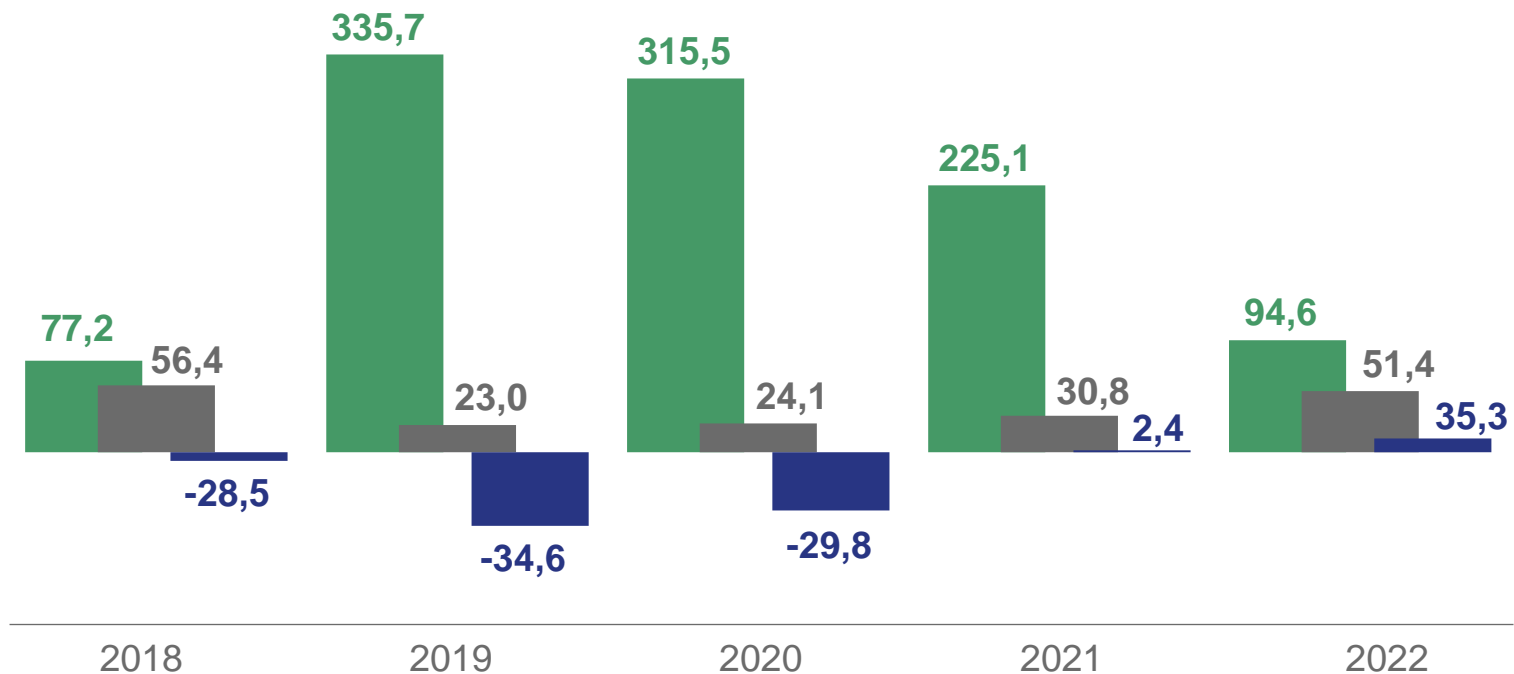
* - По сопоставимому кругу организаций.



КОЭФФИЦИЕНТЫ ФИНАНСОВОЙ УСТОЙЧИВОСТИ ОРГАНИЗАЦИЙ МАЛОГО БИЗНЕСА

процентов

- Соотношение заёмных и собственных средств
- Коэффициент автономии
- Коэффициент обеспеченности собственными оборотными средствами





КОЭФФИЦИЕНТЫ ПЛАТЁЖЕСПОСОБНОСТИ ОРГАНИЗАЦИЙ МАЛОГО БИЗНЕСА

процентов

- Коэффициент абсолютной ликвидности
- Коэффициент ликвидности
- Коэффициент текущей ликвидности

